

2007年6月期 決算説明



夢をひとつに。

2007年8月21日



朝日インテック株式会社

(証券コード：7747 東証二部、名証二部、ジャスダック)

1. 2007年6月期決算の概要

2. 2008年6月期業績見通し

2007年6月期決算のポイント(連結)

● 売上高は前年同期比17.8%増と好調に推移

- 医療機器分野(メディカル事業、メディカルデバイス事業)の増収が主因
 - ・ 主力製品であるPTCAガイドワイヤーのグローバル展開が加速化
 - ・ 国内市場では医療機器メーカー向けOEM供給品の売上が拡大

● 営業利益は前年同期比6.0%増、経常利益は同10.3%増

- 高付加価値製品の売上拡大に伴う粗利率の上昇
 - ・ 医療機器分野の売上構成比が78%に上昇(前年同期 73%)
- 新工場立上げに伴う先行的な諸費用の増加
 - ・ 2007年1月から新工場(ASAHI INTECC HANOI CO., LTD)が本格的に移動
- 予想以上の市場反響に伴うグローバル展開の加速化に派生した費用の増加
 - ・ 海外マーケティング費用、薬事関連費用、品質保証体制強化に伴う諸費用
- 産業機器分野(インダストリアルデバイス事業)の営業利益が減少

● 「中経営計画06-08」最終年度の業績目標値を上方修正

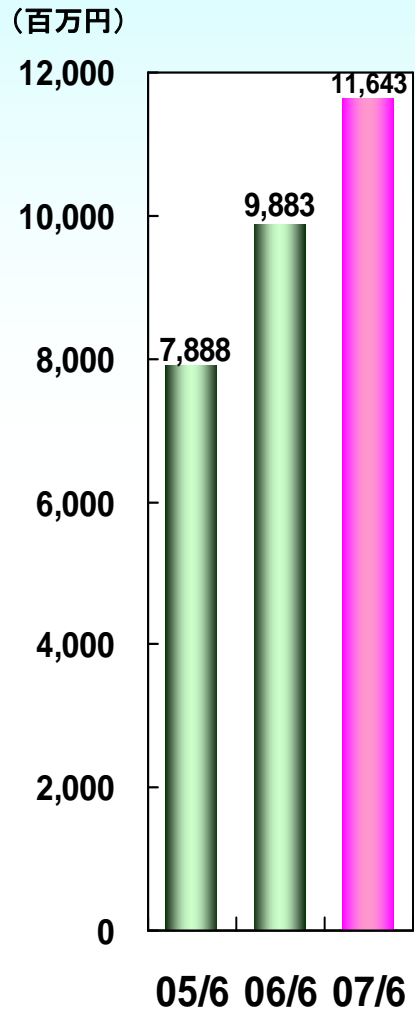
- 今期(2008年6月期)の売上高は前年同期比15.5%増、営業利益は同35.9%増の見通し

決算ハイライト (連結)

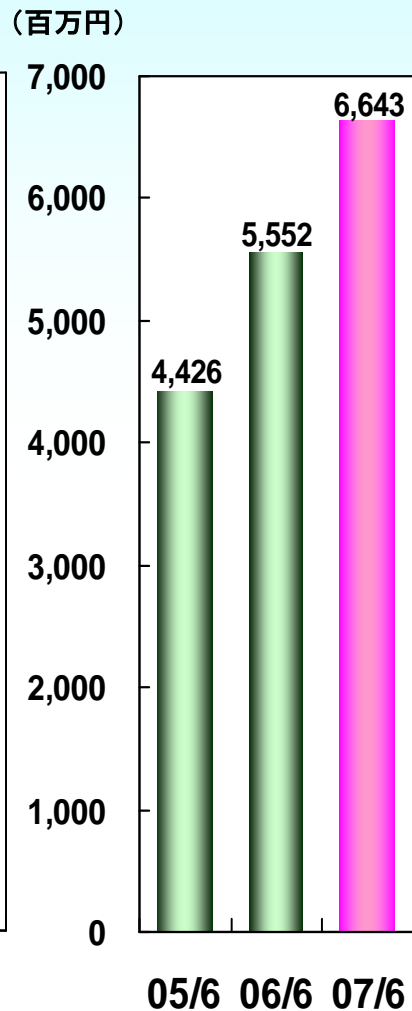
	2006年6月期		2007年6月期				
	金額 (百万円)	構成比 (%)	期初計画 2006/8/11	金額 (百万円)	構成比 (%)	増減額 (百万円)	増減率 (%)
売上高	9,883	100.0	11,416	11,643	100.0	+1,759	+17.8
売上総利益	5,552	56.2	6,559	6,643	57.1	+1,091	+19.6
営業利益	1,982	20.1	2,294	2,101	18.1	+118	+6.0
経常利益	1,995	20.2	2,248	2,202	18.9	+206	+10.3
当期純利益	1,078	10.9	1,198	1,158	10.0	+80	+7.5
EPS	68.01 円	-	75.62 円	73.10 円	-	-	-

大幅な増収・増益を達成

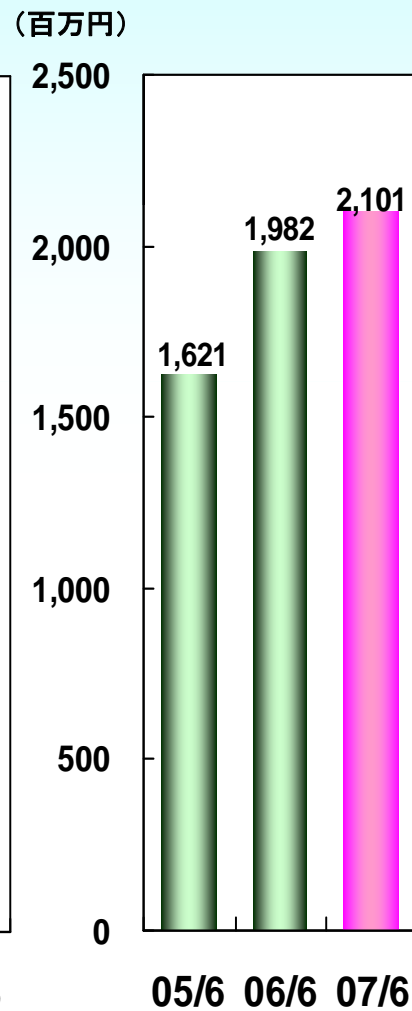
【売上高】



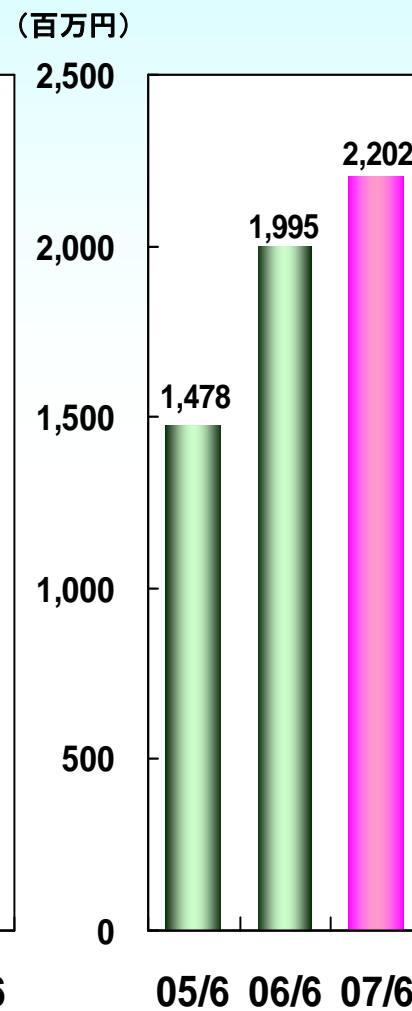
【売上総利益】



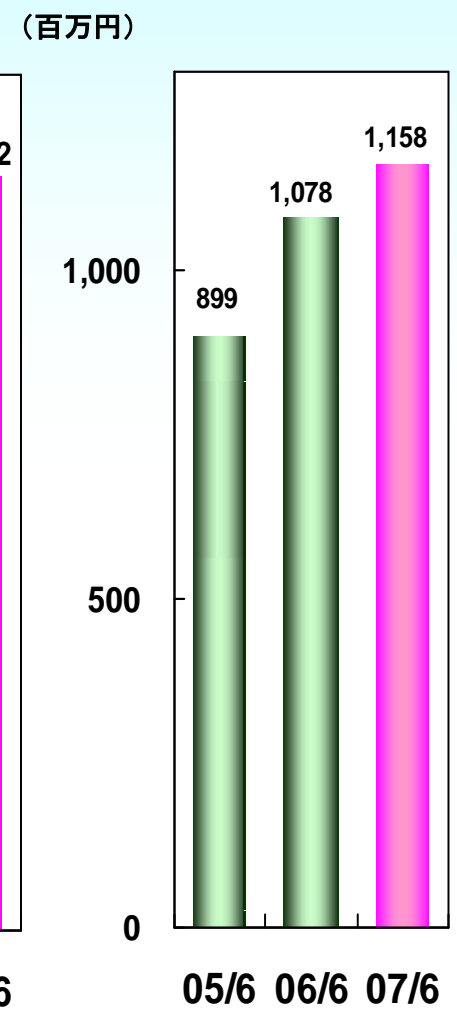
【営業利益】



【経常利益】



【当期純利益】



■ 前年比1,759百万円増
(+17.8%)

■ 前年比1,091百万円増
(+19.6%)

■ 前年比118百万円増
(+6.0%)

■ 前年比206百万円増
(+10.3%)

■ 前年比80百万円増
(+7.5%)

セグメント別売上高

	2006年6月期		2007年6月期			
	金額 (百万円)	構成比 (%)	金額 (百万円)	構成比 (%)	増減額 (百万円)	増減率 (%)
メディカル (自社ブランド品)	5,563	56.3	6,958	59.8	+1,395	+25.1
メディカルデバイス (OEM・部材供給品)	1,621	16.4	2,071	17.8	+450	+27.8
〈医療機器分野〉	7,185	72.7	9,030	77.6	+1,845	+25.7
インダストリアルデバイス 〈産業機器分野〉	2,698	27.3	2,613	22.4	△85	△3.2
合計	9,883	100.0	11,643	100.0	+1,759	+17.8

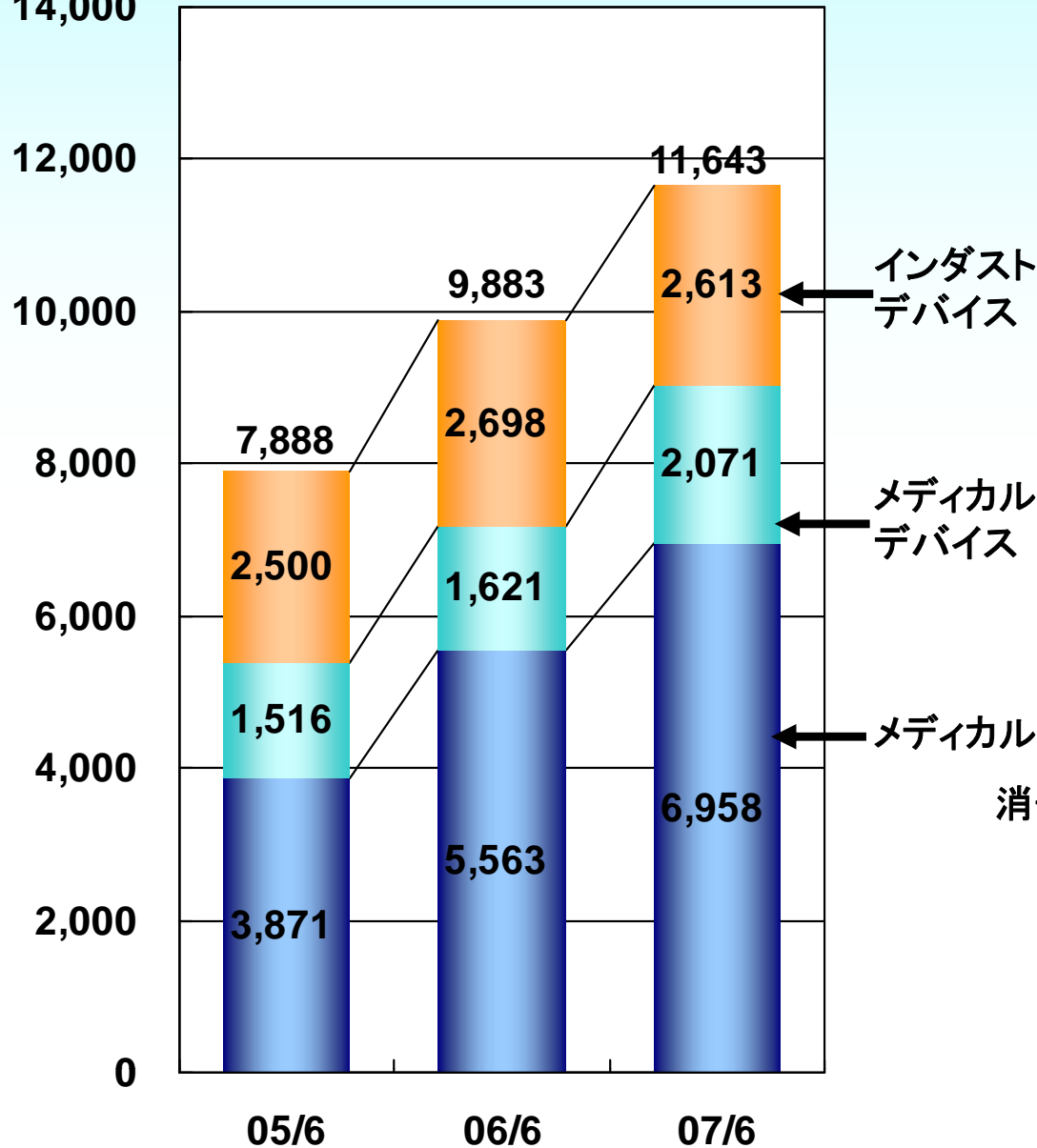
セグメント別営業利益

	2006年6月期		2007年6月期			
	金額 (百万円)	構成比 (%)	金額 (百万円)	構成比 (%)	増減額 (百万円)	増減率 (%)
メディカル (自社ブランド品)	1,980	65.9	2,279	70.7	+299	+15.1
メディカルデバイス (OEM・部材供給品)	411	13.7	501	15.6	+90	+22.0
〈医療機器分野〉	2,391	79.6	2,781	86.3	+389	+16.3
インダストリアルデバイス 〈産業機器分野〉	611	20.4	442	13.7	△168	△27.5
計	3,002	100.0	3,224	100.0	+221	+7.4
消去・全社	△1,019	-	△1,123	-	-	-
合計	1,982	-	2,101	-	+118	+6.0

セグメント別の収益状況

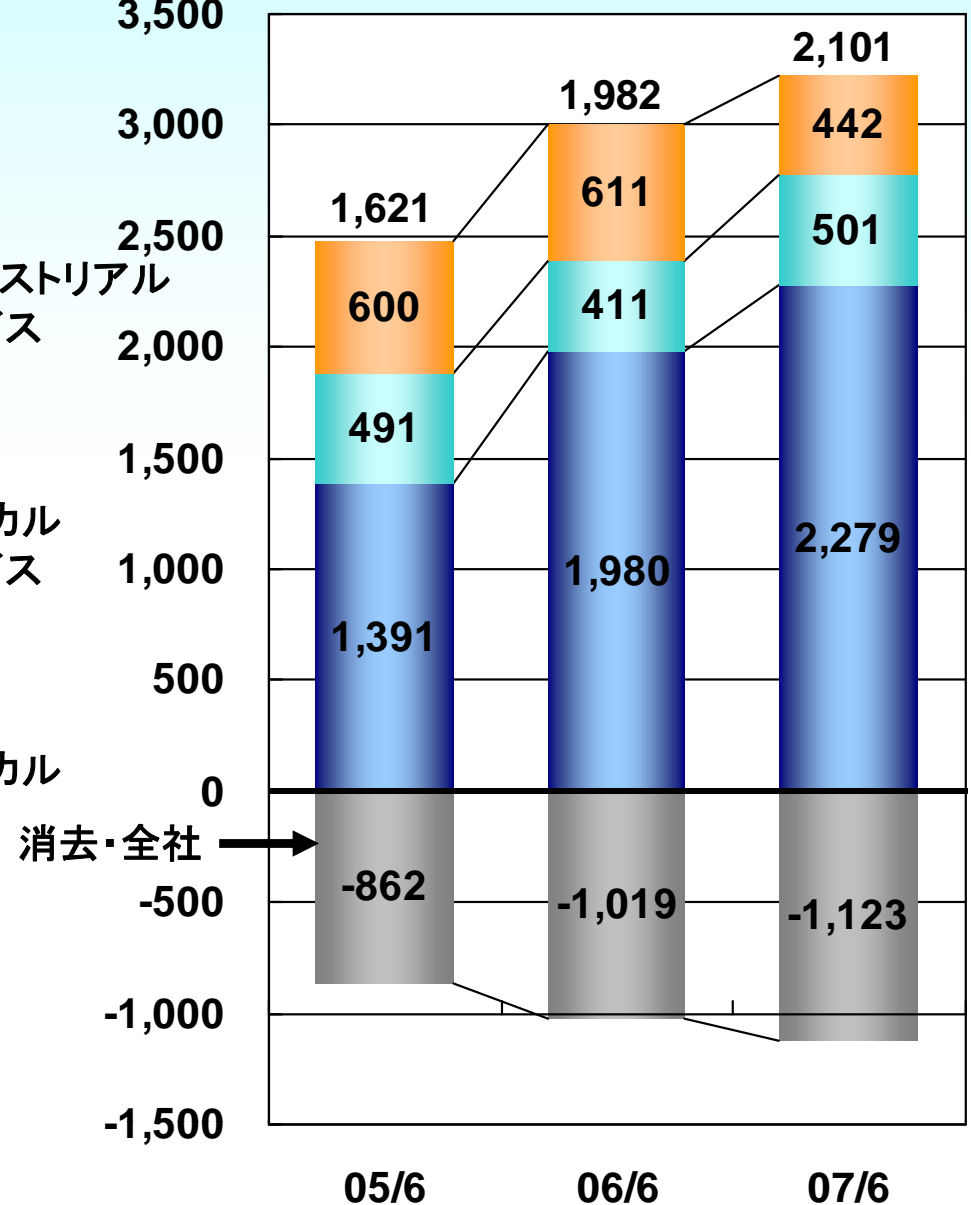
(百万円)
14,000

【売上高】



(百万円)
3,500

【営業利益】

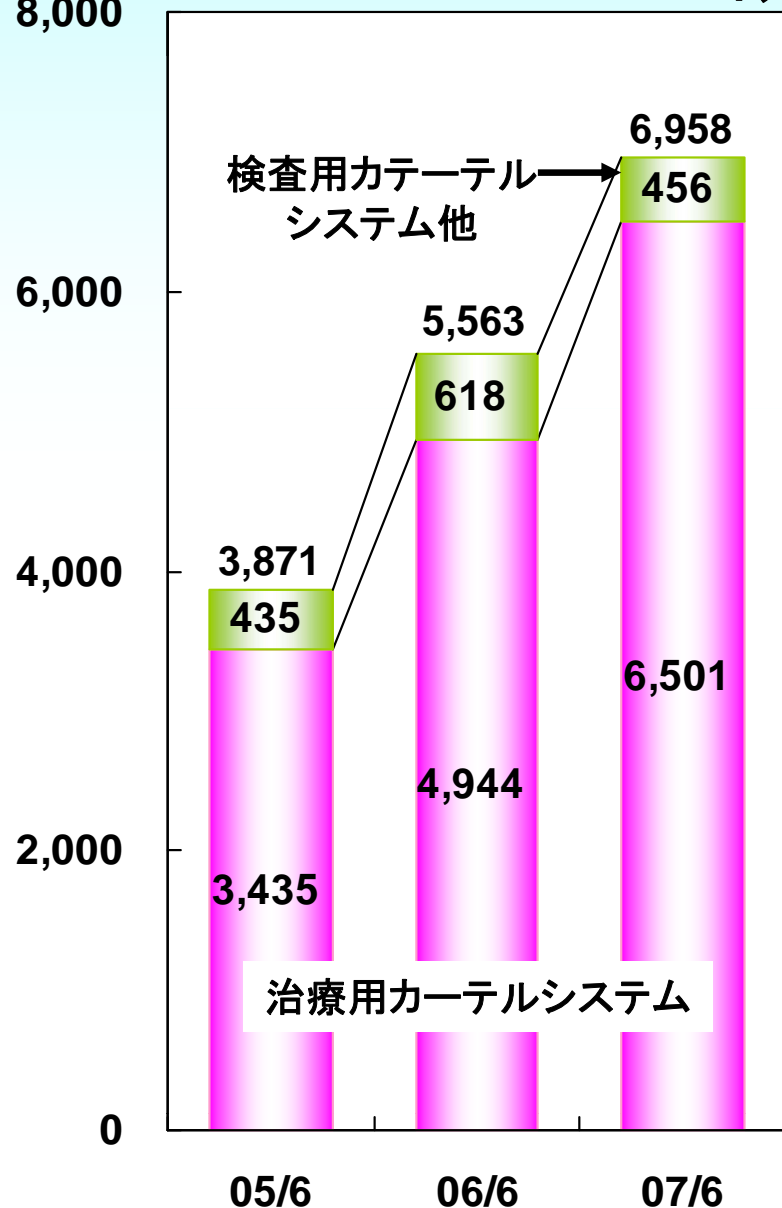


メディカル事業の状況

(百万円)

【売上高】

～欧米市場を中心にグローバル展開が加速化～



《治療用カテーテルシステム》

- PTCAガイドワイヤー(前年同期比45%増)が牽引
 - 欧米市場を中心にPTCA治療件数が増加傾向
 - ・ 食生活の変化に伴う心臓疾患患者数の増加
 - ・ 再狭窄率を低減する薬剤ステントの普及
 - ・ CTO治療も可能な当社製品の市場浸透
 - 薬剤ステント市場の縮小懸念は一時的動向と認識
 - 欧米市場においてアボット社との独占販売契約を2011年12月まで契約締結(ミニマム本数設定)

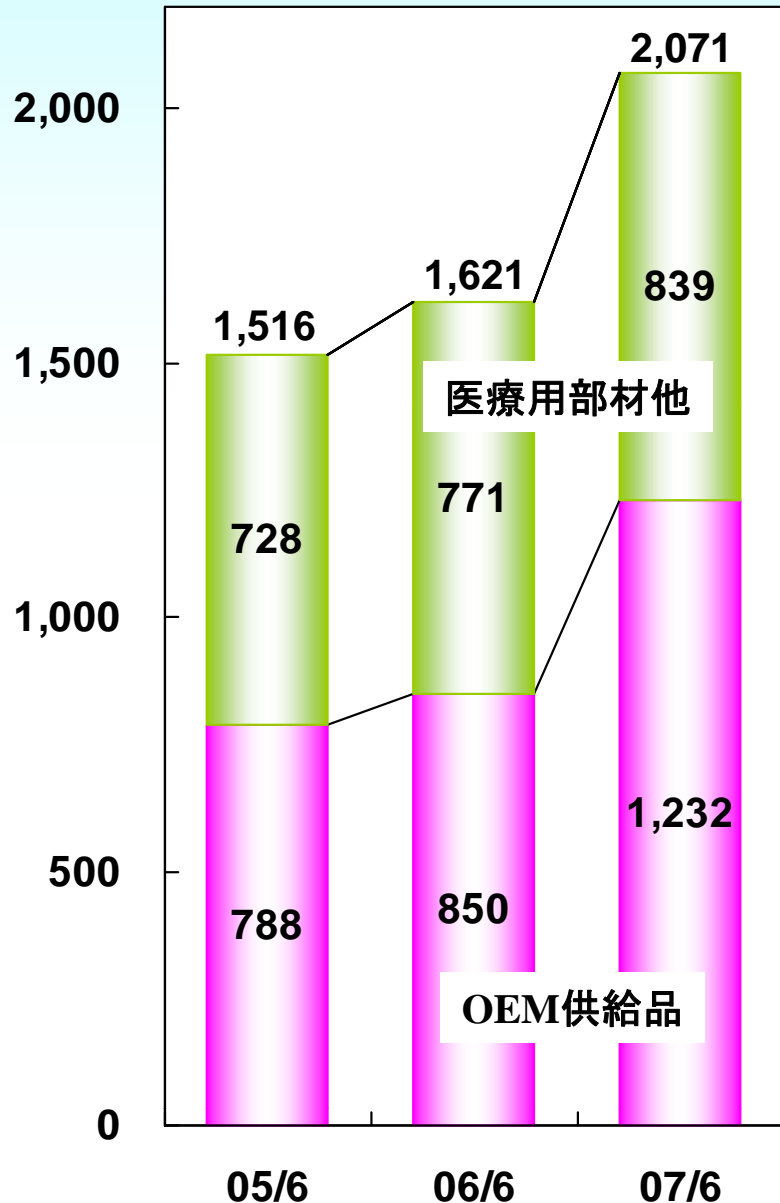
《検査用カテーテルシステム》

- 競合品との競走激化の影響により若干の減収

メディカルデバイス事業の状況

(百万円)

【売上高】



～OEM供給品の売上が大幅に伸長～

《医療用部材》

- 国内市場向け内視鏡関連製品が好調に推移
 - 当社トルク技術製品の採用増加

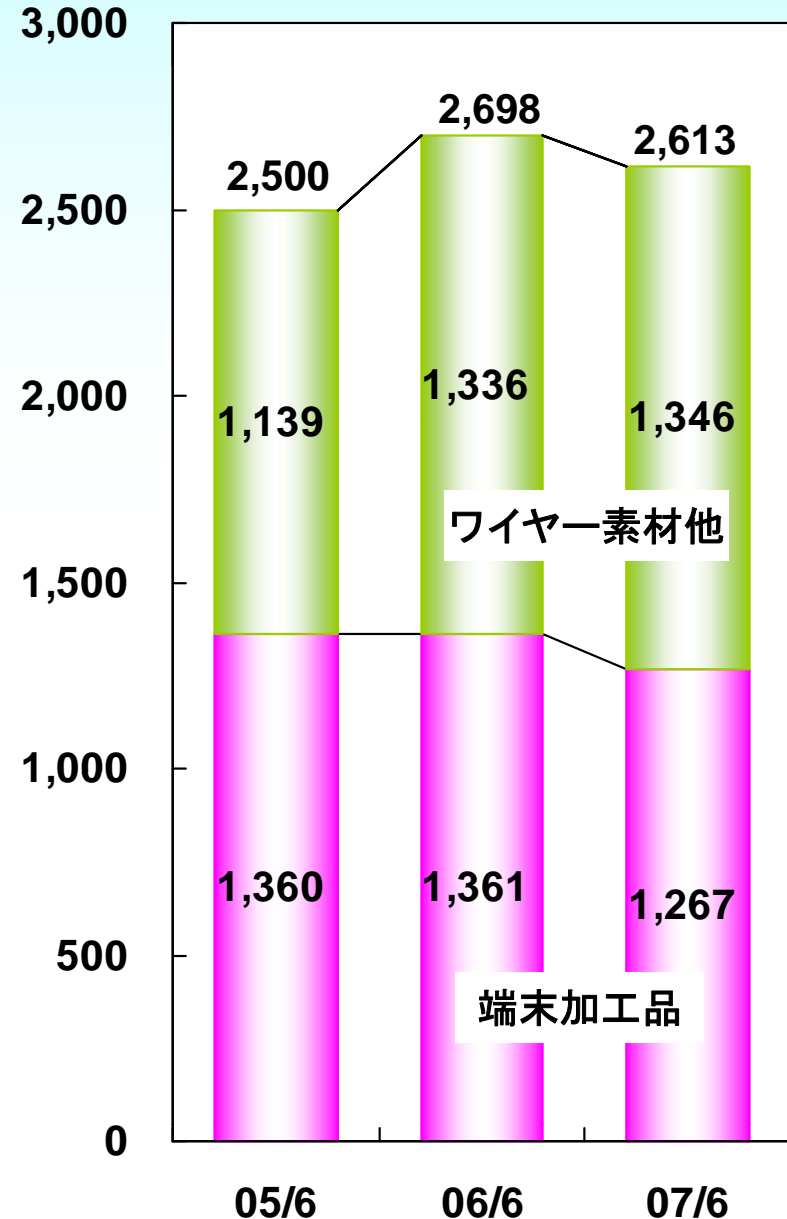
《OEM供給品》

- 国内市場向け低侵襲製品を中心に増加
 - 末梢血管・肝臓癌・透析治療用ガイドワイヤー
 - 検査用カテーテルシステム
- 従来製品の受注増に加え新規取引も複数増加
 - 末梢血管系カテーテルシステム
- 新市場・新領域分野への進出が順調に進展
 - 米国大手医療機器メーカーとの全世界向けの腹部用ガイドワイヤーのOEM契約締結(07年2月)

インダストリアルデバイス事業の状況

(百万円)

【売上高】



～高付加価値製品へのシフトを積極展開～

- 原材料(ステンレス等の合金鉄)の価格高騰
- 事業の合理化に向けて売上構成の見直しを実施

《ワイヤー素材》

- 高付加価値のトイレ関連製品の取引開始
- 自動車関連製品の取引が堅調に推移
 - 自動車排気ガス浄化装置製造関連製品
- 遊戯関連製品の取引が減少

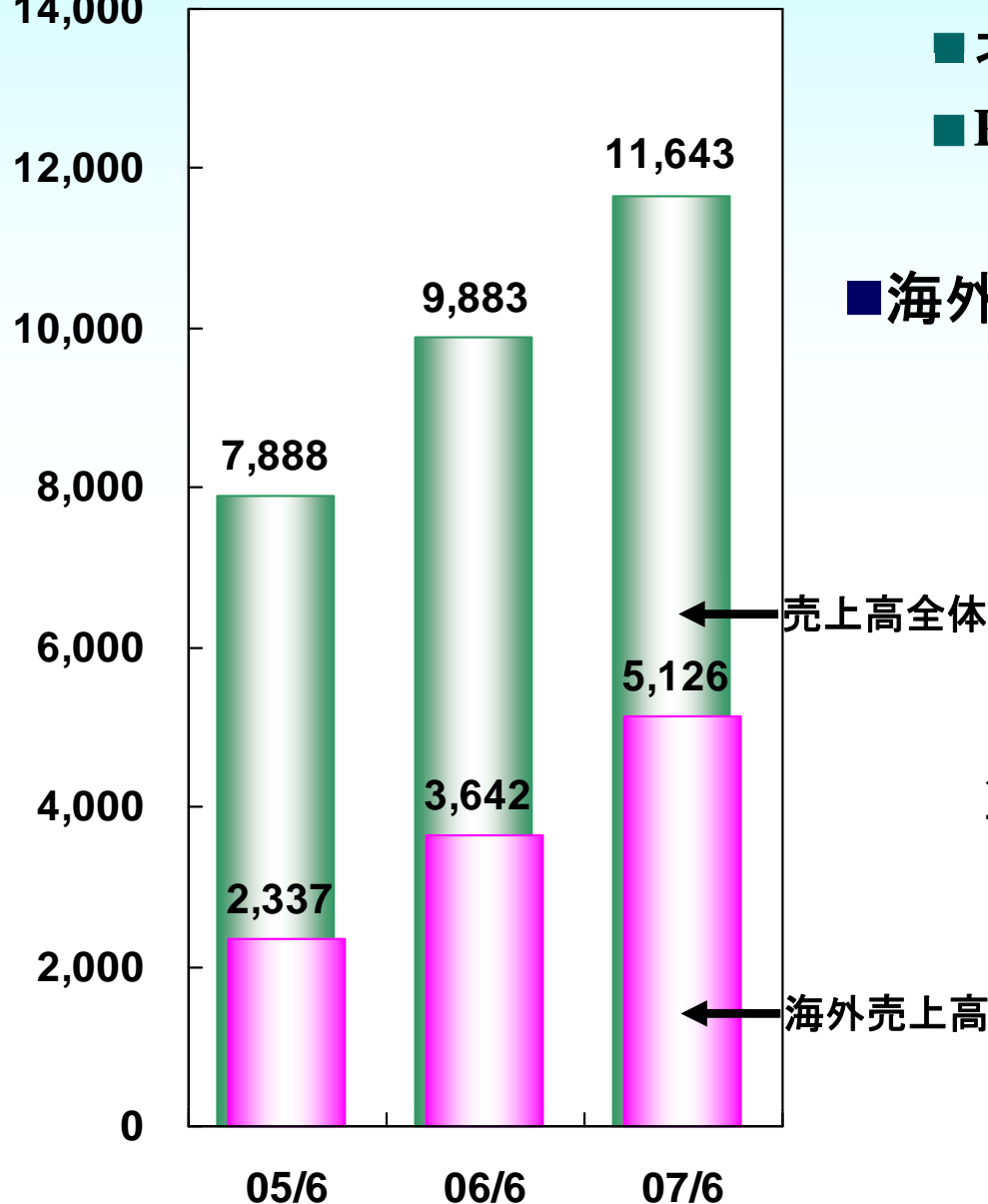
《端末加工品》

- 高付加価値のエアコン関連製品の取引増加
- 大手海外OA機器メーカー向け新規取引が増加
- OA機器関連製品全般の取引が減少
 - OA機器複合化などに伴う部品市場価格の下落

海外売上高の状況

(百万円)
14,000

【海外売上高の推移】



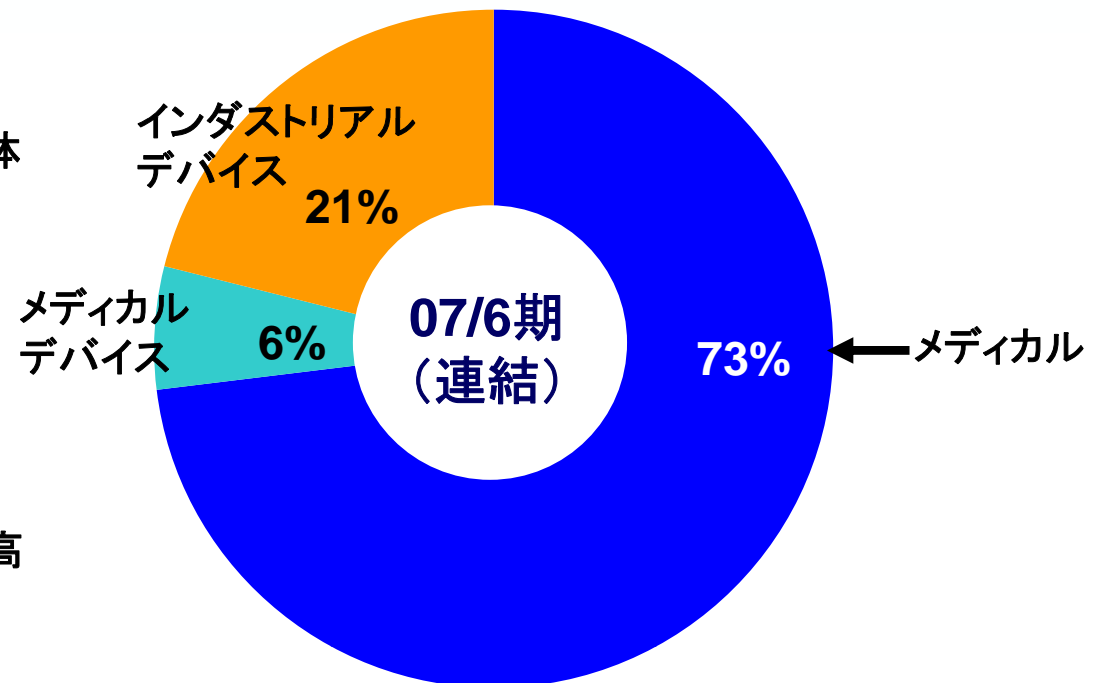
■海外売上高は14.8億円増加(前期比41%増)

■北米地域の売上が8.1億円増加(同 48%増)

■PTCAガイドワイヤーの海外販売が加速化

■海外売上比率は44%(前年同期37%)に上昇

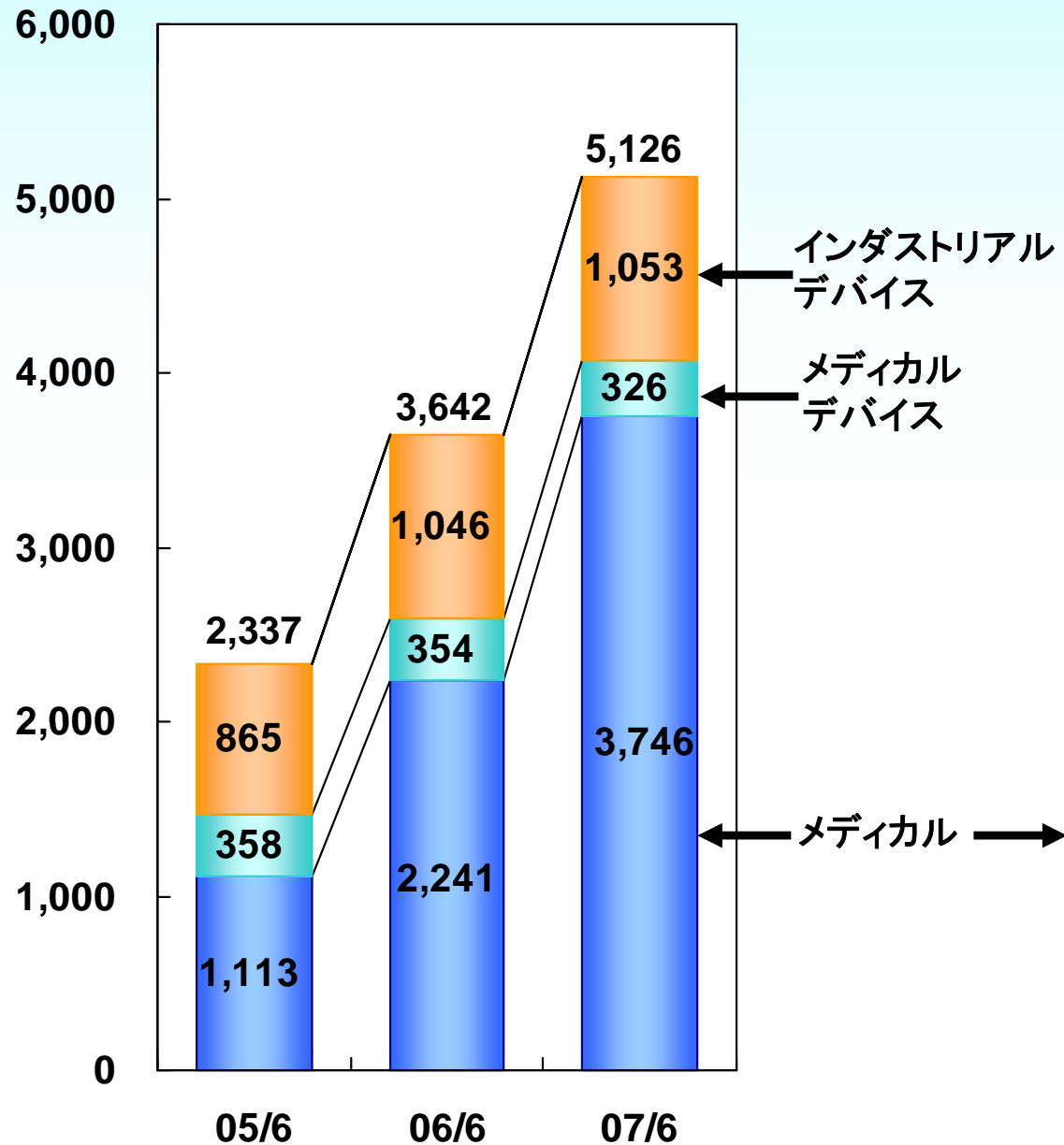
【海外売上高のセグメント別構成比】



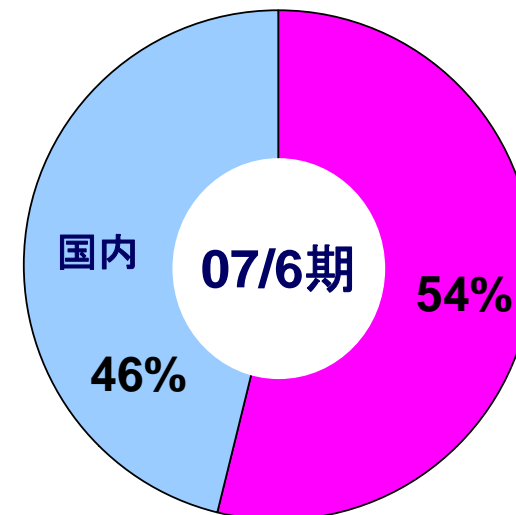
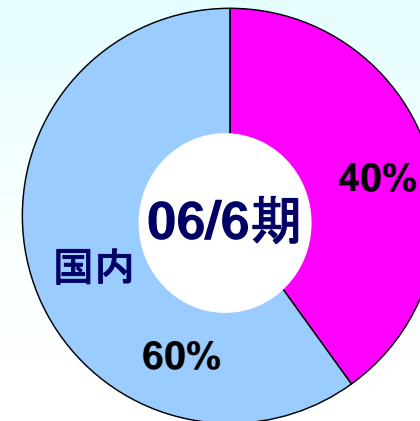
海外売上高の状況(セグメント別)

(百万円)

【海外売上高】



メディカル事業の海外売上比率



損益の状況 (連結)

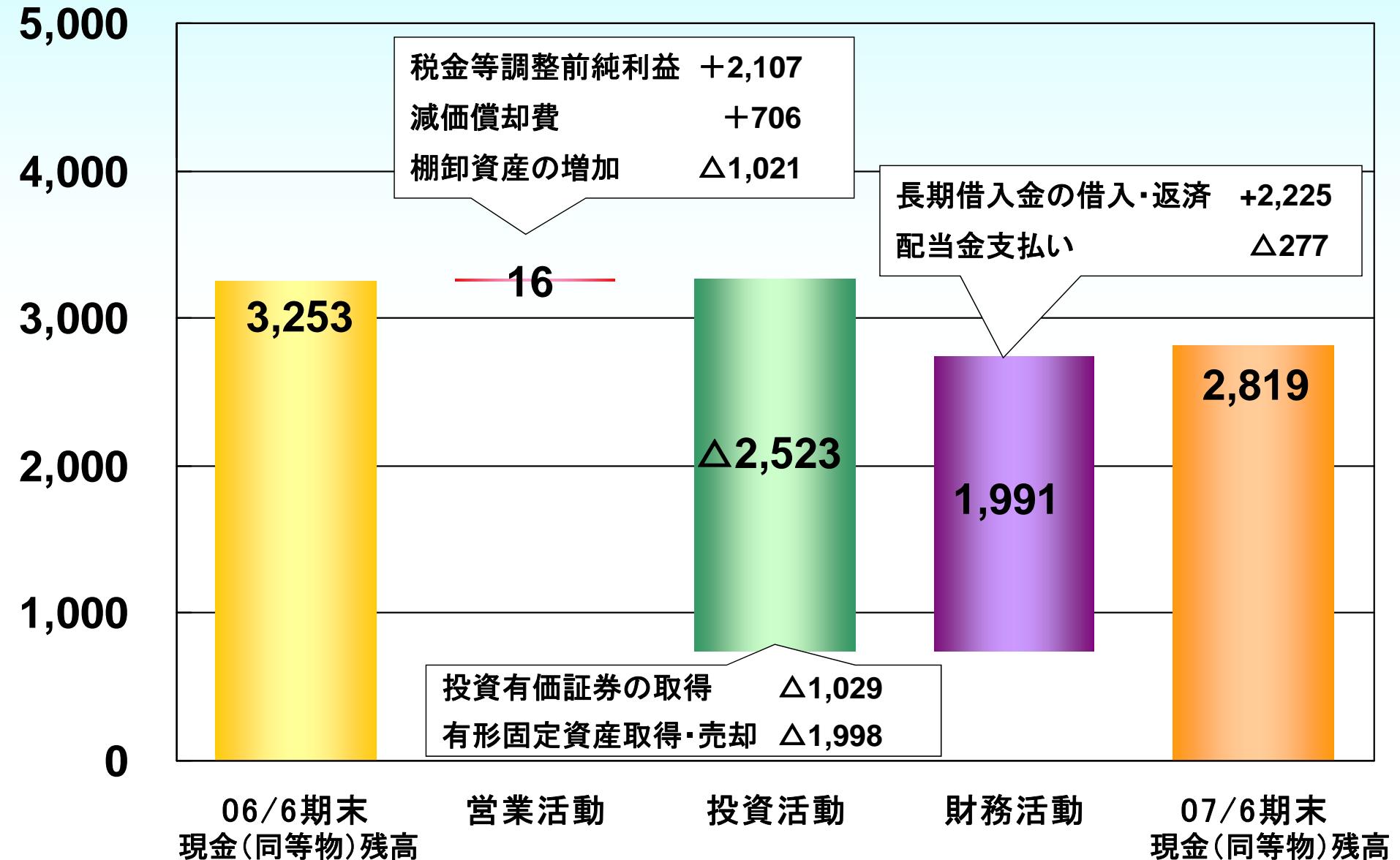
	2006年6月期		2007年6月期			
	金額 (百万円)	構成比 (%)	金額 (百万円)	構成比 (%)	増減額 (百万円)	主な増減要因
売上高	9,883	100.0	11,643	100.0	+1,759	医療機器分野の増収 +1,845
売上原価	4,331	43.8	5,000	42.9	+668	
売上総利益	5,552	56.2	6,643	57.1	+1,091	
販管費	3,569	36.1	4,542	39.0	+972	給与及び賞与の増加 + 324 研究開発費の増加 + 170
営業利益	1,982	20.1	2,101	18.1	+118	
営業外収益	60	0.6	171	1.4	+111	為替差益の増加 + 113
営業外費用	47	0.5	70	0.6	+23	支払利息の増加 + 24
経常利益	1,995	20.2	2,202	18.9	+206	
特別利益	1	0.0	2	0.0	1	固定資産売却益の増加 + 19
特別損失	241	2.4	97	0.8	△143	固定資産売却損の減少 △ 123 投資有価証券評価損の減少 △21
当期純利益	1,078	10.9	1,158	10.0	+80	

財務の状況 (連結)

	2006年6月期		2007年6月期			
	金額 (百万円)	構成比 (%)	金額 (百万円)	構成比 (%)	増減額 (百万円)	主な増減要因
流動資産	9,102	54.0	10,277	48.7	+1,174	現預金の減少 $\Delta 1,103$ 売上債権の増加 + 1,140 たな卸資産の増加 + 1,258
固定資産	7,739	46.0	10,816	51.3	+3,077	有形固定資産の増加 + 1,845 投資有価証券の増加 + 1,254
資産合計	16,842	100.0	21,093	100.0	+4,251	
流動負債	3,442	20.4	4,108	19.5	+666	短期借入金の増加 +573
固定負債	2,047	12.2	4,007	19.0	+1,959	長期借入金の増加 + 1,799
負債合計	5,490	32.6	8,116	38.5	+2,625	
純資産合計	11,351	67.4	12,977	61.5	+1,626	利益剰余金の増加 + 881
負債・純資産合計	16,842	100.0	21,093	100.0	+4,251	

連結キャッシュ・フローの状況

(百万円)



1. 2007年6月期決算の概要

2. 2008年6月期業績見通し

2008年6月期業績見通し(連結)

	2007年6月期		2008年6月期(計画)			
	金額 (百万円)	構成比 (%)	金額 (百万円)	構成比 (%)	増減額 (百万円)	増減率 (%)
売上高	11,643	100.0	13,450	100.0	+1,807	+15.5
売上総利益	6,643	57.1	8,024	59.7	+1,381	+20.8
営業利益	2,101	18.1	2,855	21.2	+754	+35.9
経常利益	2,202	18.9	2,773	20.6	+571	+26.0
当期純利益	1,158	10.0	1,587	11.8	+429	+37.0
E P S	73.10 円	-	100.14 円	-	-	-

セグメント別の収益見通し

(百万円)

【売上高】

(百万円)

【営業利益】

16,000

14,000

12,000

10,000

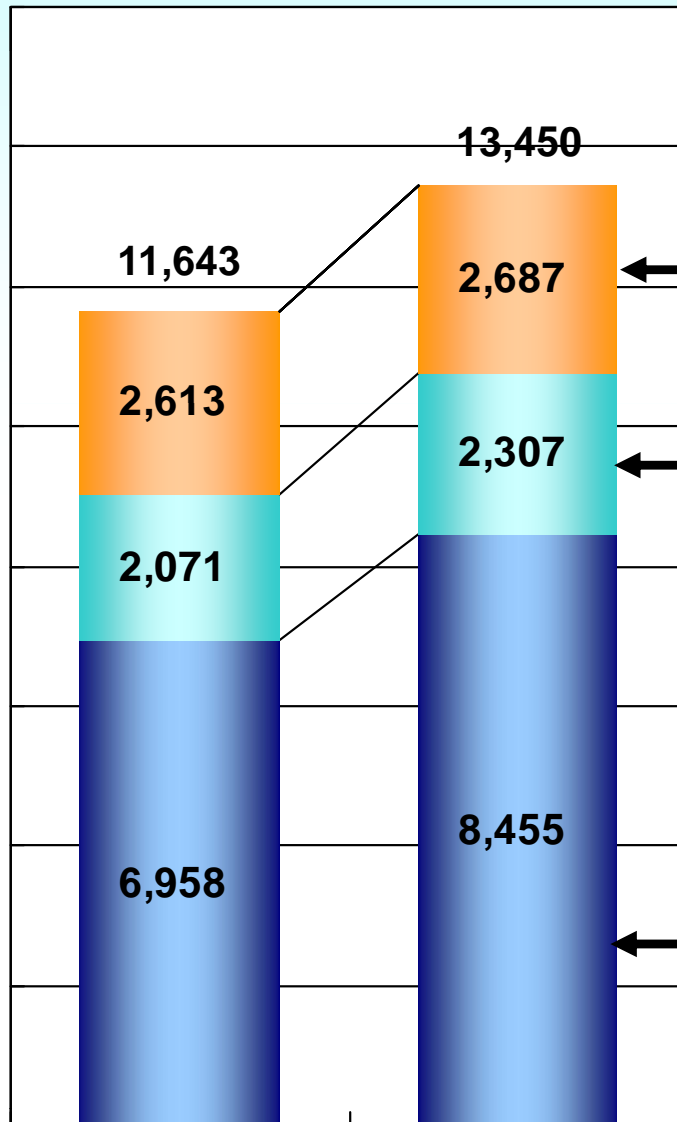
8,000

6,000

4,000

2,000

0



07/6

08/6(計)

インダストリアル
デバイス

メディカル
デバイス

メディカル

5,000

4,000

3,000

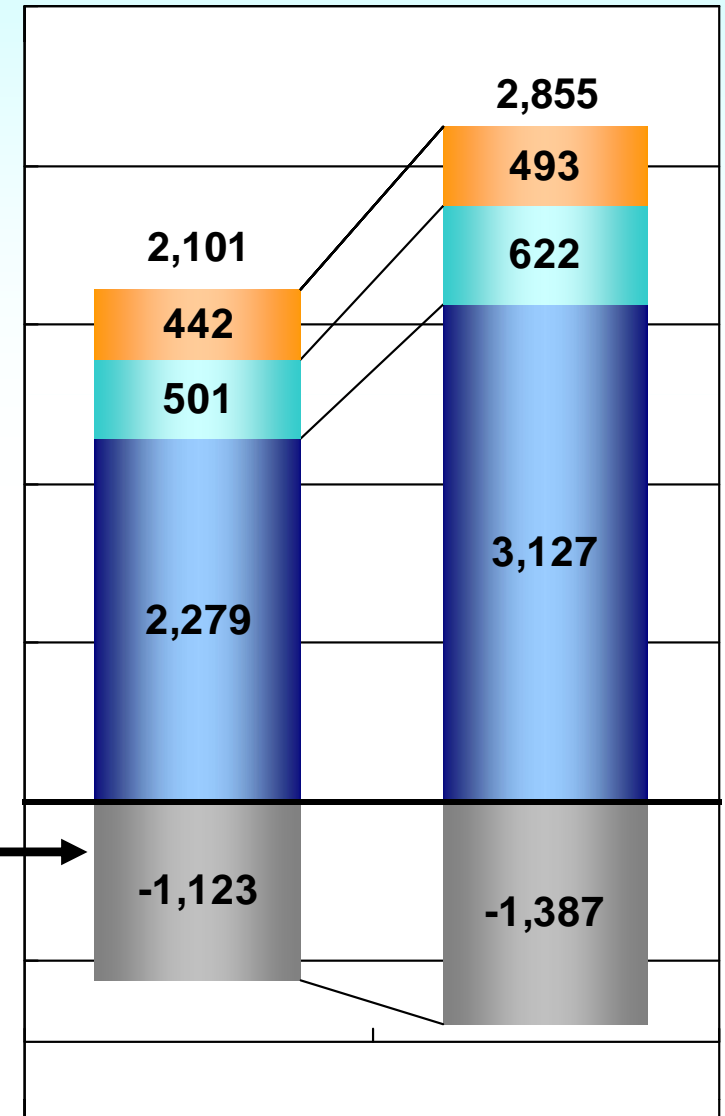
2,000

1,000

0

-1,000

-2,000

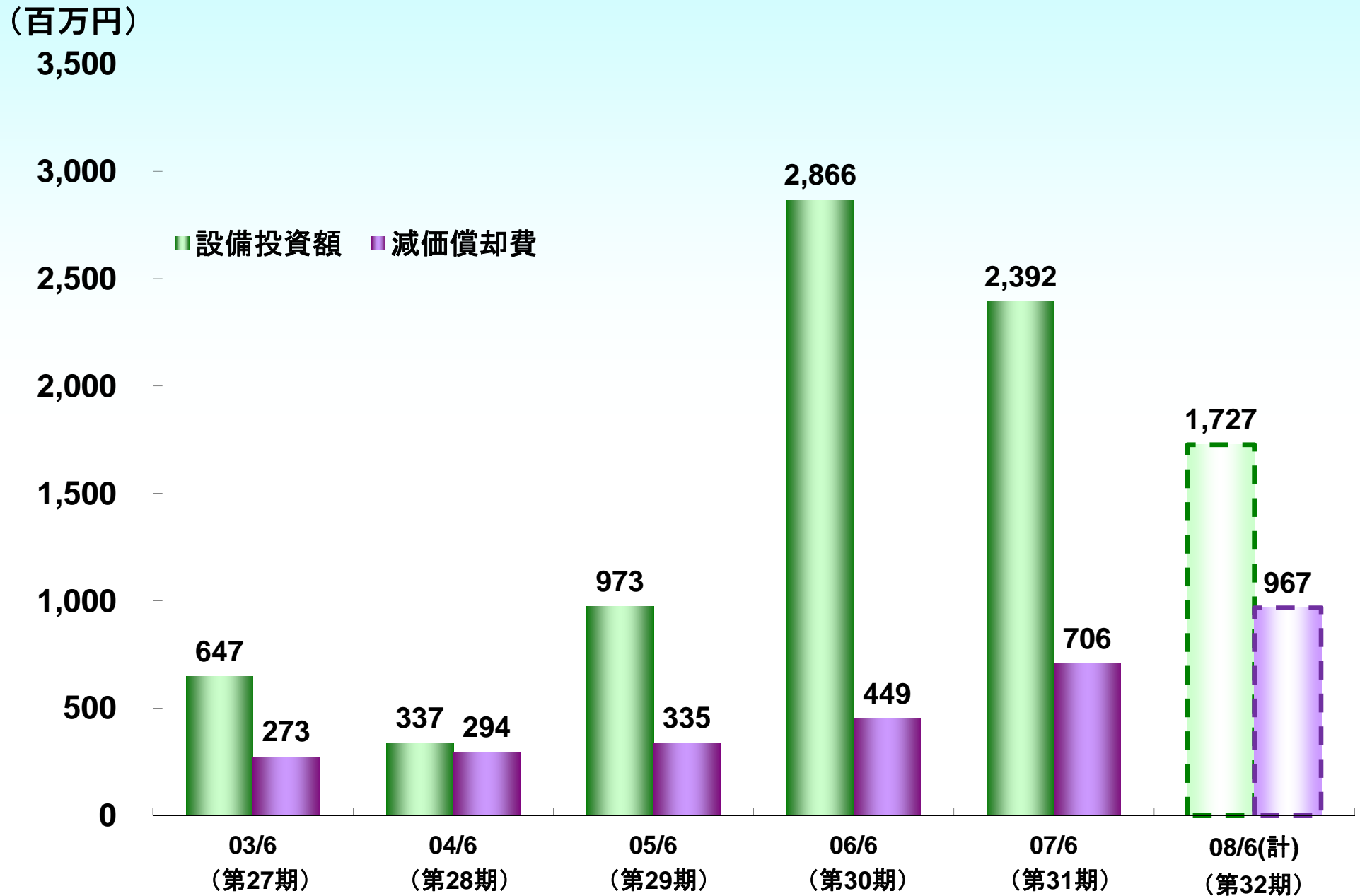


07/6

08/6(計)

消去・全社

設備投資の実績及び計画



本資料における注記事項

本資料に記載されている、将来の業績に関する計画、見通し、戦略などは現在入手可能な情報に基づき判断したものであり、リスクや不確実性を含んでおります。
実際の業績は、様々な重要な要素により、大きく異なる結果となりうることをご承知おき下さい。



朝日インテック株式会社

【本資料及び当社IRに関するお問合せ先】

朝日インテック株式会社 経営戦略室

TEL 052-768-1211

URL <http://www.asahi-intecc.co.jp/>